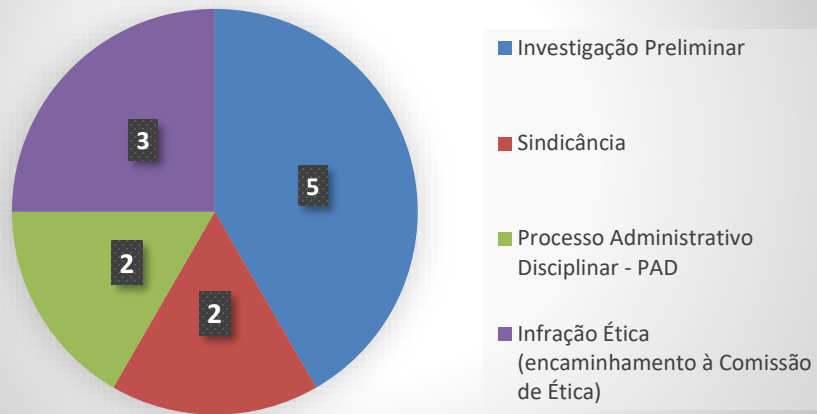


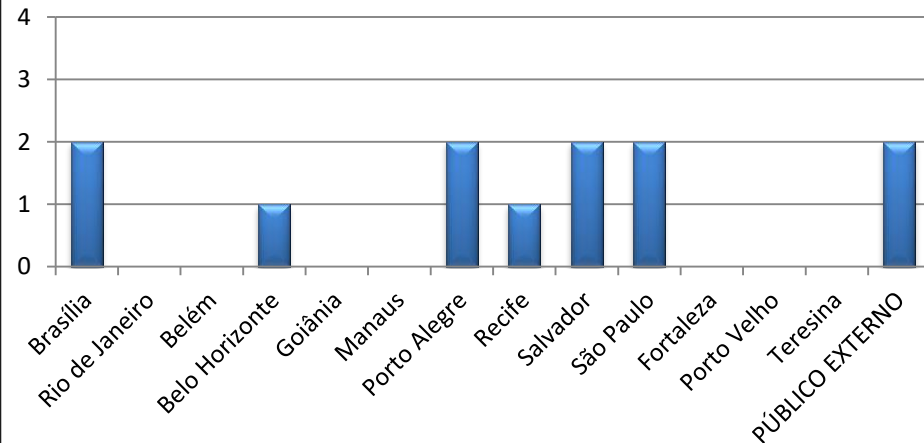
RESUMO DOS DADOS ESTATÍSTICOS – 2º TRIMESTRE

Nos meses de abril, maio e junho de 2018 foram registradas 12 (doze) manifestações no âmbito da Corregedoria, organizadas da seguinte forma:

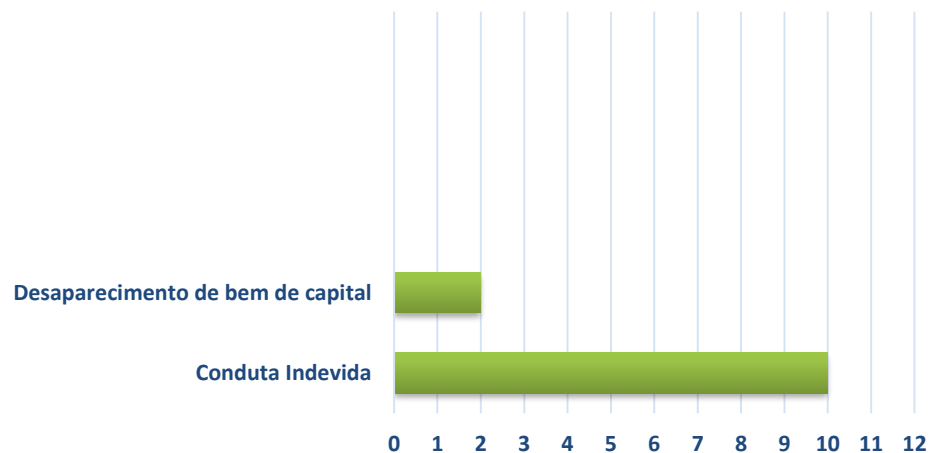
PROCEDIMENTOS DISCIPLINARES (Abril a Junho/2018 - 12 demandas recebidas)



UNIDADES REGIONAIS E PÚBLICO EXTERNO (Abril a Junho/2018 - 12 demandas recebidas)



MANIFESTAÇÕES - CLASSIFICAÇÃO (Abril a Junho/2018 - 12 demandas recebidas)



CONDUTA INDEVIDA (Abril a Junho/2018 - 12 demandas recebidas)

